



# Paramétrage des phrases légales dans vos factures

## Sommaire

Paramétrage des phrases légales .....	1
1. Paramétrage .....	1
2. Comment renseigner le pied de page .....	2
Paramétrage des phrases légales TVA .....	5
1. Paramétrage .....	5
2. Paramétrage ou mise à jour .....	5



50 rue Henri Farman ZAC Charles de Gaulle  
93 290 Tremblay-en-France  
Tél : 01 72 88 30 00  
[www.technema.fr](http://www.technema.fr)

# Paramétrage des phrases légales

Plusieurs mentions légales sont obligatoires dans vos factures.

Les mentions légales obligatoires doivent figurer sur chaque facture émise, sous peine de lourdes sanctions. Ces phrases légales obligatoires varient en fonction de votre activité.

Chaque mention manquante ou inexacte peut faire l'objet d'une amende de quinze euros par facture, étant précisé que cette dernière ne peut excéder le quart du montant de la facture litigieuse.

## 1. Paramétrage

### Factures > Factures Clients > Paramétrage

## 2. Comment renseigner le pied de page

Variables de la Facture Client

VISUALISATION

Haut de page

140,0

Pieds de page Douane :

48,0

Pieds de page RTF (Français)

Pieds de page RTF (Anglais)

Commentaires

TVA INTRA : FR

Lieu de facturation

Roissy en France

Nombre de copies : 1 Contact :  Edition du code compagnie :  Edition TVA INTRACOM. :

Edition Dynamique : N Type de la date : D Edition Original/Copie :  Edition NT / T : 1

Bilingue : O Edition du magasin :  Edition Somme Taxable/TVA :  Version Edition FC :

Préimprimé :  Edition du code utilisateur :  Edition poids taxable :

Chemin où on enregistre l'édition de la facture en PDF

Transfert des libellés de la facture vers les débours

Base de données annexe pour la copie d'un dossier vers une facture

Modifier

Exo. TVA

Valider

Fermer

Dans cette fenêtre « Variables de la facture client », il faut modifier le pied de page RTF. Vous pouvez avoir un pied de page en Français ET en anglais.

a. F5 sur cette fenêtre pour modifier le contenu

Variables de la Facture Client

**VISUALISATION** [Modifier]

Haut de page [140,0]

Pieds de page Douane :  [48,0] [Exo.TVA]

**Pieds de page RTF (Français)**  
Cliquer pour modifier

**Pieds de page RTF (Anglais)**  
Cliquer pour modifier

Commentaires TVA INTRA : FR Lieu de facturation Roissy en France

Nombre de copies : 1 Contact :  Edition du code compagnie :  Edition TVA INTRACOM. :   
Edition Dynamique : N Type de la date : D Edition Original/Copie :  Edition NT / T : 1  
Bilingue : O Edition du magasin :  Edition Somme Taxable/TVA :  Version Edition FC :   
Préimprimé :  Edition du code utilisateur :  Edition poids taxable :

Chemin où on enregistre l'édition de la facture en PDF

Transfert des libellés de la facture vers les débits

Base de données annexe pour la copie d'un dossier vers une facture

[Valider] [Fermer]

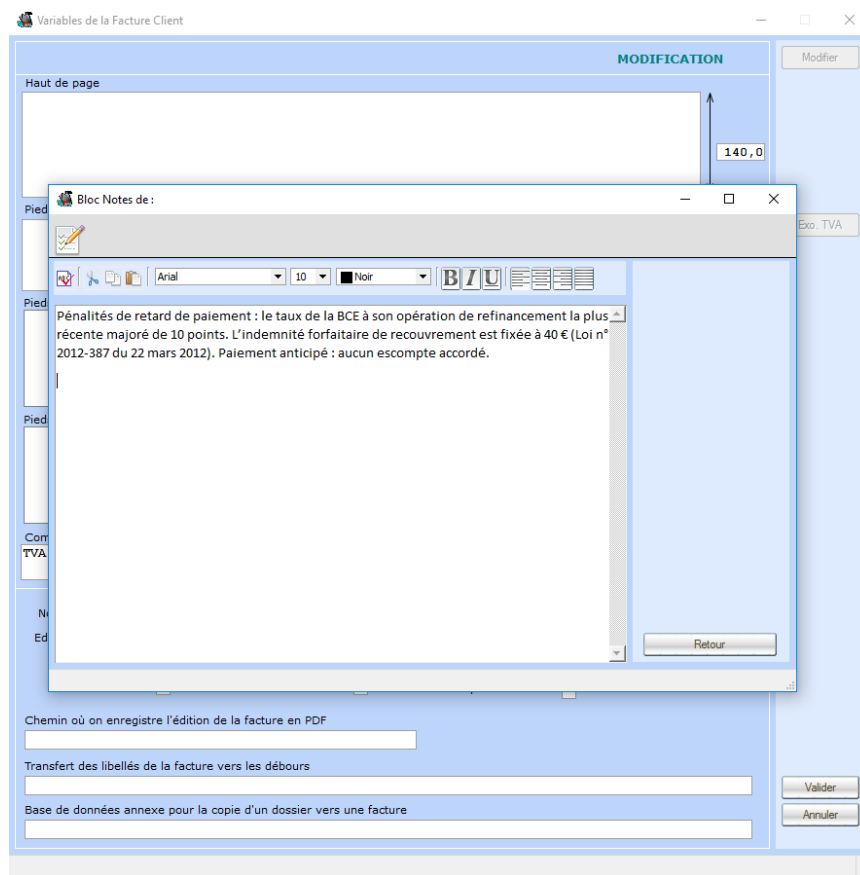
b. En cliquant dans le cadre du pied de page RTF une seconde fenêtre s'ouvre.

Bloc Notes de :

[Retour]

Dans cette fenêtre, vous allez pouvoir renseigner toutes les mentions légales souhaitées. Elles apparaîtront en bas de page de chaque facture client.

### c. Exemple



Vous avez la possibilité de changer le format de police, la taille, la couleur, etc...

Voici quelques exemples :

- Pour un Commissionnaire de transport bénéficiant des dispositions de reports concernant le paiement des droits et taxes exigibles à l'importation :

Pénalités de retard de paiement : taux d'intérêt appliqué par la BCE à son opération de refinancement la plus récente majoré de 10 points de pourcentage.

L'indemnité forfaitaire de recouvrement est fixée à 40 EUR (Loi N° 2012-387 du 22 mars 2012).  
Paiement anticipé : aucun escompte accordé.

Conditions générales de vente de l'union des entreprises de Transport et Logistique de France au 01/01/2013, articles 1 à 14.

- Les Conditions générales de Vente :

La nouveauté concernant les CGV généralement imprimées au dos de vos factures :

Vos CGV doivent être signées une seule fois par le client, au début de la relation commerciale (date, signature et cachet commercial du client).

En cas de contentieux, le fait qu'elles soient imprimées au verso de la facture n'aura aucun poids juridique.

d. Cliquer sur retour pour enregistrer votre pied de page

Variables de la Facture Client

**VISUALISATION** [Modifier]

Haut de page [140,0]

Pieds de page Douane :  [48,0] [Exo. TVA]

Pieds de page RTF (Français)  
Pénalités de retard de paiement : le taux de la BCE à son opération de refinancement la plus récente majoré de 10 points. L'indemnité forfaitaire de recouvrement est fixée à 40 € (Loi n°2012-387 du 22 mars 2012). Paiement anticipé : aucun escompte accordé.

Pieds de page RTF (Anglais)

Commentaires TVA INTRA : FR Lieu de facturation Roissy en France

Nombre de copies : 1 Contact :  Edition du code compagnie :  Edition TVA INTRACOM. :   
Edition Dynamique : N Type de la date : D Edition Original/Copie :  Edition NT / T : 1  
Bilingue : 0 Edition du magasin :  Edition Somme Taxable/TVA :  Version Edition FC :   
Préimprimé :  Edition du code utilisateur :  Edition poids taxable :

Chemin où on enregistre l'édition de la facture en PDF

Transfert des libellés de la facture vers les débits

Base de données annexe pour la copie d'un dossier vers une facture

[Valider] [Fermer]

e. Visualiser une facture client pour vérifier la bonne mise en page

---

**Pénalités de retard de paiement : le taux de la BCE à son opération de refinancement la plus récente majoré de 10 points. L'indemnité forfaitaire de recouvrement est fixée à 40 EUR (Loi N° 2012-387 du 22 mars 2012). Paiement anticipé : aucun escompte accordé.**

**Si vous avez besoin d'aide, n'hésitez pas à nous contacter au 01.72.80.30.00.**

# Paramétrage des phrases légales TVA

En plus des différentes mentions obligatoires imposées par l'administration fiscale, la facture doit comporter les informations générales communes à tous documents commerciaux.

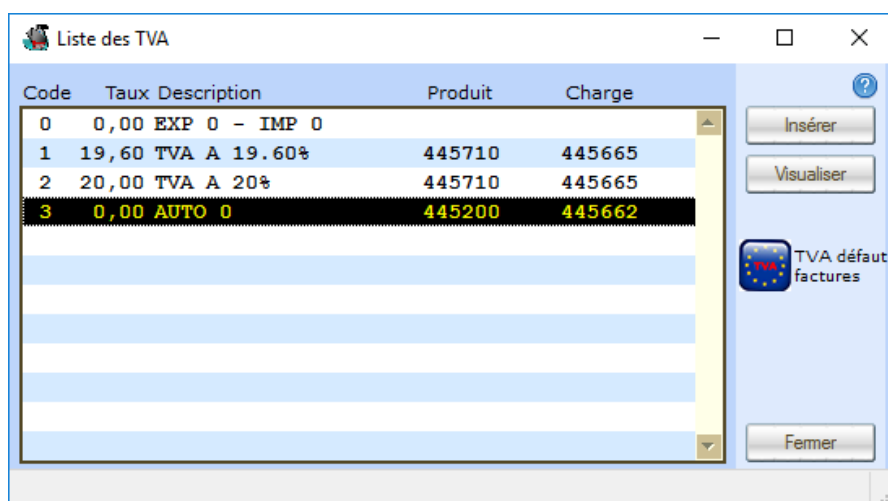
D'un point de vue fiscal, chaque facture doit impérativement porter la mention suivante :

- Le numéro individuel d'identification à la TVA du vendeur (ou du prestataire). Cette mention est obligatoire sur toutes les factures, qu'elles correspondent à des opérations réalisées en France, intracommunautaires ou encore à l'exportation

## 1. Paramétrage

### Fichier > Tables > TVA

## 2. Paramétrage ou mise à jour de vos codes TVA

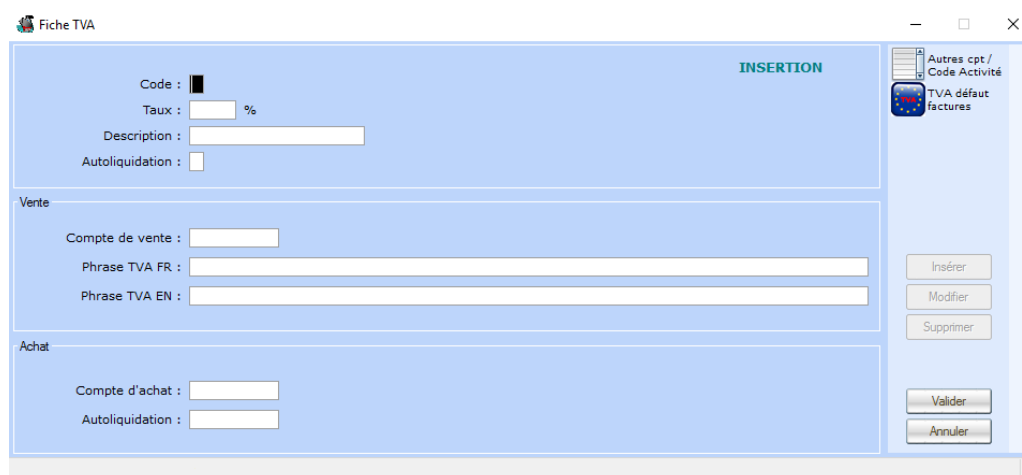


Code	Taux	Description	Produit	Charge
0	0,00	EXP 0 - IMP 0		
1	19,60	TVA A 19.60%	445710	445665
2	20,00	TVA A 20%	445710	445665
3	0,00	AUTO 0	445200	445662

Buttons: Insérer, Visualiser, TVA défaut factures, Fermer

## 3. Vous pouvez insérer et/ou modifier un code

- En cliquant sur insérer vous insérez un nouveau code :



**INSERTION**

Code :

Taux :  %

Description :

Autoliquidation :

**Vente**

Compte de vente :

Phrase TVA FR :

Phrase TVA EN :

**Achat**

Compte d'achat :

Autoliquidation :

Buttons: Insérer, Modifier, Supprimer, Valider, Annuler

- b. En cliquant sur visualiser, vous pouvez visualiser et mettre à jour votre code TVA en cliquant sur F5 ou modifier

Dans la liste ci-dessous, vous avez la plupart des TVA obligatoires chez chacun de nos clients. Si vos factures clients sont soumises à la TVA 8,5%, il faut créer un code supplémentaire pour cette TVA.

Code	Taux	Description	Produit	Charge
0	0,00	EXP 0 - IMP 0		
1	19,60	TVA A 19.60%	445710	445665
2	20,00	TVA A 20%	445710	445665
3	0,00	AUTO 0	445200	445662

Les phrases obligatoires sur votre facture client sont les suivantes :

- EXPORT 0 – IMPORT 0 : Exonération de TVA art. 262-I et 262-II du CGI (FR)  
VAT exemption – art 146 Dir.2006/112/CE (EN)
- TVA à 20% : TVA COLLECTÉE À 20% (ou Taux de 8,5% si facturation en DOM)
- AUTOLIQUIDATION 0,00% : TVA due par le preneur – Art. 283-1 CGI (FR)  
VAT reverse charge – Art. 44 & 196 Dir. 2006/112/CE (EN)

**Si vous avez besoin d'aide, n'hésitez pas à nous contacter au 01.72.80.30.00.**